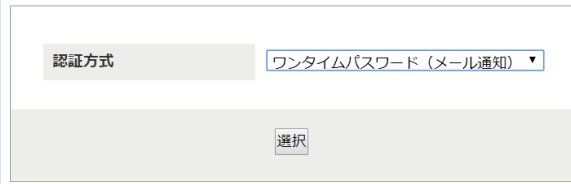


学外からSSOシステムへのアクセス方法（メール通知方式）

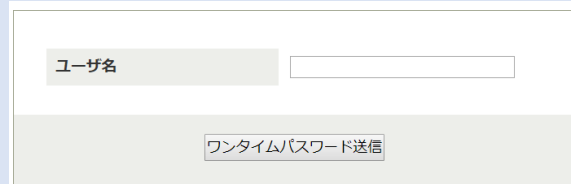
【①認証方式を選択】



The screenshot shows a web form with a label '認証方式' (Authentication Method) and a dropdown menu currently set to 'ワンタイムパスワード（メール通知）' (One-time Password (Email Notification)). Below the dropdown is a button labeled '選択' (Select).

ブラウザからSSOシステムにアクセスし、「ワンタイムパスワード（メール通知）」を選択して、「選択」ボタンをクリックする。

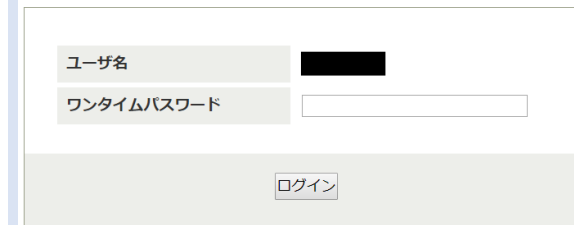
【②SSO IDを入力】



The screenshot shows a web form with a label 'ユーザ名' (User Name) and an empty text input field. Below the input field is a button labeled 'ワンタイムパスワード送信' (Send One-time Password).

SSOのIDを入力して、「ワンタイムパスワード送信」ボタンをクリックする。

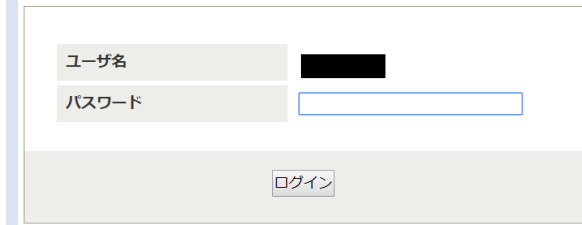
【③ワンタイムパスワードを入力】



The screenshot shows a web form with two input fields. The first is labeled 'ユーザ名' (User Name) and contains a redacted name. The second is labeled 'ワンタイムパスワード' (One-time Password) and is empty. Below the input fields is a button labeled 'ログイン' (Login).

メールで送られてきたワンタイムパスワード（数字8桁）を入力して、「ログイン」ボタンをクリックする。

【④SSOパスワードを入力】



The screenshot shows a web form with two input fields. The first is labeled 'ユーザ名' (User Name) and contains a redacted name. The second is labeled 'パスワード' (Password) and is empty. Below the input fields is a button labeled 'ログイン' (Login).

SSOのパスワードを入力して、「ログイン」ボタンをクリックする。

!Note!

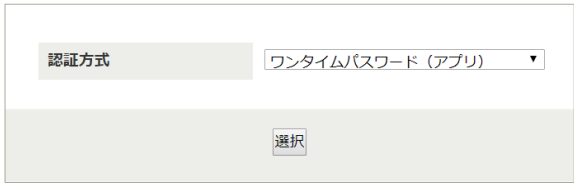
URLは学内と同じです。

!Note!

メール送信から10分経過するとワンタイムパスワードは無効となります。

学外からSSOシステムへのアクセス方法（アプリ方式）

【①認証方式を選択】



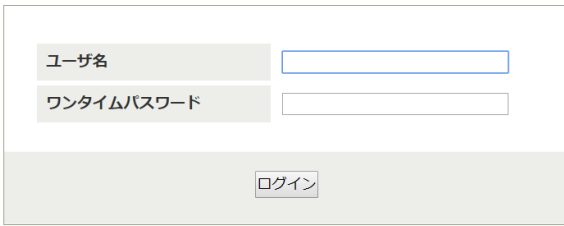
The screenshot shows a web form with a dropdown menu labeled '認証方式' (Authentication Method) and a button labeled '選択' (Select). The dropdown menu is currently set to 'ワンタイムパスワード（アプリ）' (One-time password (App)).

ブラウザからSSOシステムにアクセスし、「ワンタイムパスワード（アプリ）」を選択して、「選択」ボタンをクリックする。

!Note!

URLは学内と同じです。

【②SSO IDとワンタイムパスワードを入力】




The screenshot shows a web form with two input fields: 'ユーザ名' (User Name) and 'ワンタイムパスワード' (One-time Password). Below the fields is a button labeled 'ログイン' (Login).

SSOのIDとアプリに表示されたワンタイムパスワードを入力して、「ログイン」ボタンをクリックする。

!Note!

アプリに表示されるワンタイムパスワードは定期的に更新されます。

【③SSOパスワードを入力】



The screenshot shows a web form with two input fields: 'ユーザ名' (User Name) and 'パスワード' (Password). Below the fields is a button labeled 'ログイン' (Login).

SSOのパスワードを入力して、「ログイン」ボタンをクリックする。